




MUNICIPIO DE ZIHUATANEJO DE AZUETA  
Estado de Flujos de Efectivo


Del 01/03/2018 al 31/03/2018


Concepto	2018	2017
<b>Flujos de efectivo de las actividades de operación</b>		
Orígen	25,423,020.96	55,751,582.05
Impuestos	7,288,120.00	11,415,935.00
Cuotas y aportaciones de seguridad social	0.00	0.00
Contribuciones de mejoras	0.00	0.00
Derechos	1,450,408.89	1,498,455.26
Productos de tipo corriente	368,199.30	98,738.60
Aprovechamientos de tipo corriente	541,168.75	799,221.80
Ingresos por venta de bienes y servicios	0.00	0.00
Ingresos no comprendidos en las fracciones de la ley de ingresos causados en ejercicios fiscales anteriores pendientes de liquidación o pago	0.00	0.00
Participaciones y aportaciones	15,501,415.61	41,849,715.11
Transferencias, asignaciones, subsidios y otras ayudas	0.00	0.00
Otros orígenes de operación	273,708.41	89,516.28
<b>Aplicación</b>	<b>39,433,088.05</b>	<b>48,051,796.51</b>
Servicios personales	19,285,012.01	19,725,382.77
Materiales y suministros	9,245,792.89	9,329,754.15
Servicios generales	6,616,498.90	7,910,815.50
Transferencias internas y asignaciones al sector público	0.00	0.00
Transferencias al resto del sector público	0.00	0.00
Subsidios y subvenciones	1,707,273.00	0.00
Ayudas sociales	102,077.49	97,100.00
Pensiones y jubilaciones	0.00	0.00
Transferencias a fideicomisos, mandatos y contratos análogos	0.00	0.00
Transferencias a la seguridad social	0.00	0.00
Donativos	0.00	15,000.00
Transferencias al exterior	0.00	0.00
Participaciones	0.00	0.00
Aportaciones	0.00	0.00
Convenios	0.00	0.00
Otras aplicaciones de operación	2,476,433.76	10,973,744.09
<b>Flujos netos de efectivo por actividades de gestión</b>	<b>-14,010,067.09</b>	<b>7,610,269.26</b>
<b>Flujos de efectivo de las actividades de inversión</b>		
Orígen	0.00	0.00
Bienes inmuebles, infraestructura y construcciones en proceso	0.00	0.00
Bienes muebles	0.00	0.00
Otros orígenes de inversión	0.00	0.00
<b>Aplicación</b>	<b>344,120.00</b>	<b>41,400.00</b>
Bienes inmuebles, infraestructura y construcciones en proceso	0.00	0.00
Bienes muebles	344,120.00	41,400.00
Otras aplicaciones de inversión	0.00	0.00
<b>Flujos netos de efectivo por actividades de inversión</b>	<b>-344,120.00</b>	<b>-41,400.00</b>
<b>Flujo de efectivo de las actividades de financiamiento</b>		
Orígen	0.00	0.00
Endeudamiento neto	0.00	0.00
Interno	0.00	0.00
Externo	0.00	0.00
Otros orígenes de financiamiento	0.00	0.00
<b>Aplicación</b>	<b>0.00</b>	<b>0.00</b>
Servicios de la deuda	0.00	0.00
Interno	0.00	0.00
Externo	0.00	0.00
Otras aplicaciones de financiamiento	0.00	0.00
<b>Flujos netos de efectivo por actividades de financiamiento</b>	<b>0.00</b>	<b>0.00</b>
<b>Incremento/dismutación neta en el efectivo y equivalentes al efectivo</b>	<b>-14,354,187.09</b>	<b>7,658,385.54</b>
Efectivo y equivalentes al efectivo al inicio del ejercicio*	13,260,378.80	26,112,000.78
Efectivo y equivalentes al efectivo al final del ejercicio	48,064,814.12	86,854,373.46

"Bajo protesta de decir verdad declaramos que los estados financieros y sus notas, son razonablemente correctos y son responsabilidad del emisor."

  
Elaboró  
C. P. Salvador González Alcalá  
Tesorero Municipal

  
Autorizó  
Lic. Homero Rodríguez Rodríguez  
Presidente Municipal

  
Vo. Bo.  
Lic. Jelly María Cristina Zurit Allec  
Primer Síndico Procurador

  
Revisó  
C. P. Irving López Barrera  
Contralor Interno